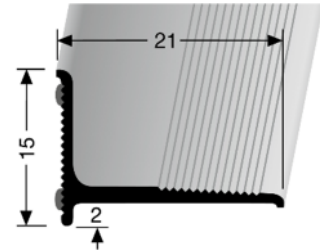
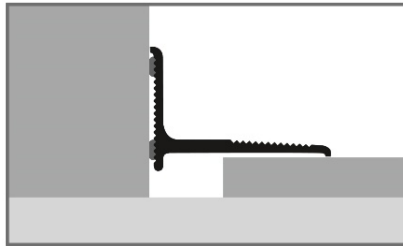


Produktdatenblatt

- **Profiltyp:**

369 SK



- **Bezeichnung:** Wandabschlussprofil aus Aluminium, selbstklebend
- **Anwendung:** Einsatz als Sockelprofil an senkrechten Bauteilen
- **Länge des Profils:** 2,7 m
2,0 m (nur in F15 lieferbar)
- **Profilbreite:** 20,0 mm
- **Profilhöhe:** 15,0 mm
- **Legierung des Profils:** Aluminium EN AW-6060
- **Aluminium-Farbton:**

Alu poliert	F3
Alu eloxiert silber	F4
Alu eloxiert gold	F5
Alu eloxiert sand	F9
Alu eloxiert bronze	F6
Alu eloxiert edelstahloptik	F2
Alu pulverbeschichtet weiß	F15
- **Brandschutzklasse:** A1 = nicht brennbar

Die genannten Werte sind typische oder Durchschnittswerte, gelten aber nicht als zugesicherte Eigenschaften. Dieses Produkt unterliegt nicht der Bauprodukteverordnung.

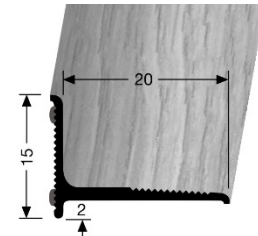
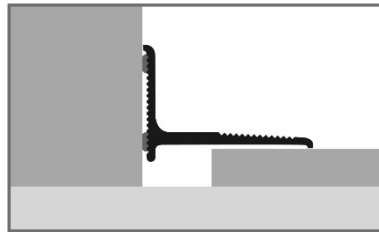
Montage/Verlegung

Verklebung auf schmutz-, fett- und staubfreiem, planem und tragfähigem Untergrund. Auf ausreichende Dehnfugen, sofern vom Belaghersteller vorgeschrieben, ist zu achten.

Produktdatenblatt

- **Profiltyp:**

369 H/SK



- **Bezeichnung:** Wandabschlussprofil aus Aluminium, selbstklebend

- **Anwendung:** Einsatz als Sockelprofil an senkrechten Bauteilen

- **Länge des Profils:** 2,7 m

- **Profilbreite:** 20,0 mm

- **Profilhöhe:** 15,0 mm

- **Legierung des Profils:** Aluminium EN AW-6060

- **Holzdekor-Farbtone:**

Buche dunkel	H20
Buche hell	H22
Eiche hell	H30
Eiche dunkel	H31
Eiche weiß gekalkt	H33
Ahorn	H40
Eiche grau	H61
Eiche beige-grau	H62
Tigua	H63
Eiche creme	H64
Merbau	H80
Nussbaum	H81
Wenge	H95

- **Brandschutzklasse:** A1 = nicht brennbar

Die genannten Werte sind typische oder Durchschnittswerte, gelten aber nicht als zugesicherte Eigenschaften. Dieses Produkt unterliegt nicht der Bauprodukteverordnung

Produktdatenblatt

Montage/Verlegung

Verklebung auf schmutz-, fett- und staubfreiem, planem und tragfähigem Untergrund.
Auf ausreichende Dehnfugen, sofern vom Belaghersteller vorgeschrieben, ist zu achten.